

oktobarimi aalisakkanik avammut tunisineq

Siunertaq

Saqqummersitap siunertaraa piaarnerusumik aalisarnermiit avammut tunisartakkat tamanut paasissutissiisutiginissaat.

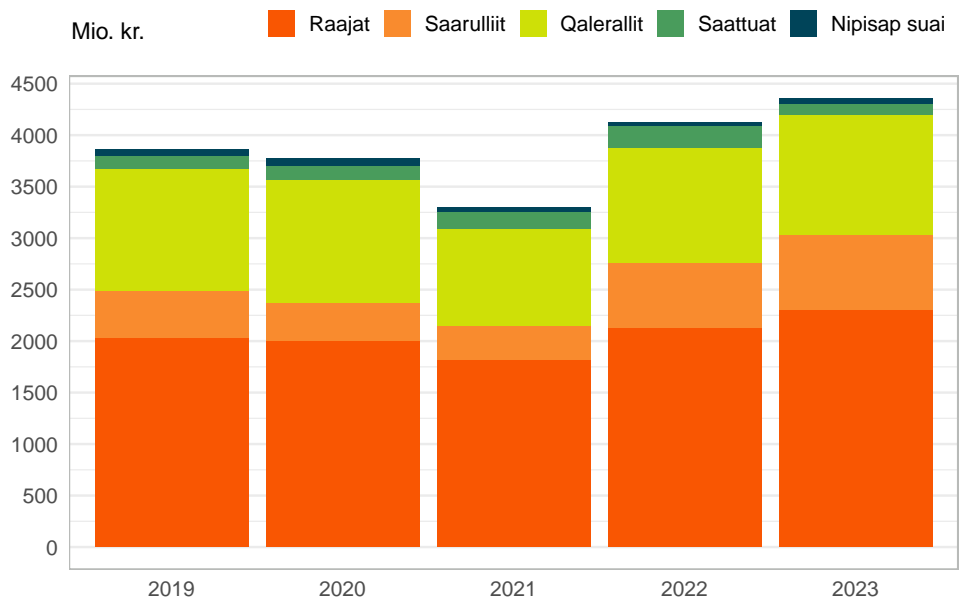
Imarisaa

Saqqummersitami ilaatinneqarput Kalaallit Nunaata aalisarnermi avammut tunisartagarisai pingaarnerit. Tassani pineqarput raajat, saarullit, qalerallit, saattuat, nipisap suaalu. Tunisassiat allat assersuutigalugu suluppaakkat, qeeqqat, aalisakkat immap ikeraneersut, uiluiit, puisininngaaneersut, savaninngaaneersut uumasuillu allaneersut saqqummersitami taamaalillutik ilaatinneqangillat.

Avammut tunisat nalingi 5,7 pct.-inik annertuseriarput

2023-mi januaarimiit oktobarimut avammut tunisat nalingi katillugit 4.357 mio. kr.-usimapput. Ukiup siulianut sanilliullugit 234 mio. kr.-inik annertunerupput, annertuseriarnerlu katillugu 5,7 pct.-iuvoq. Eqqaamaneqassaarli kisitsisit utaqqiisaagallaq naatsorsuinerummata taamaattumillu kingusinnerusukku iluarsiiqqineqarsinnaallutik paasissutissat tamakkiinerusut pigineqalerpata.

Titartagaq 1. Avammut tunisat nalingat januaarimiit-oktobarimut, mio. kr.



Raajat

Raajat januaarimiit-oktobarimut 2023-mi avammut tunisaanerisa nalingat 7,8 pct.-imik annertuseriarsimavoq, tamanna 167 mio. kr.-inik naleqarpoq. Avammut tunisat annertussusaat 2,3 pct.-imik annikilleriarsimasooq akillu 10,4 pct.-inik qaffallutik.

Qalerallit

Qalerallit avammut tunineqartut nalingat 4,3 pct.-imik annertuseriarsimavoq, tunineqartut annertussusaat 6,9 pct.-imik annertuseriarsimasoq. Taamaalilluni kiilumut akit 2,4 pct.-inik appariarsimapput.

Saarullit

Saarullit avammut tunineqartut nalingat 16,6 pct.-imik qaffariarpoq, tunineqartut annertussusaat 18,0 pct.-imik annertuseriarsimallutik. Saarullit avammut tunineqartut kiilumut akia 1,1 pct.-imik appariarpoq.

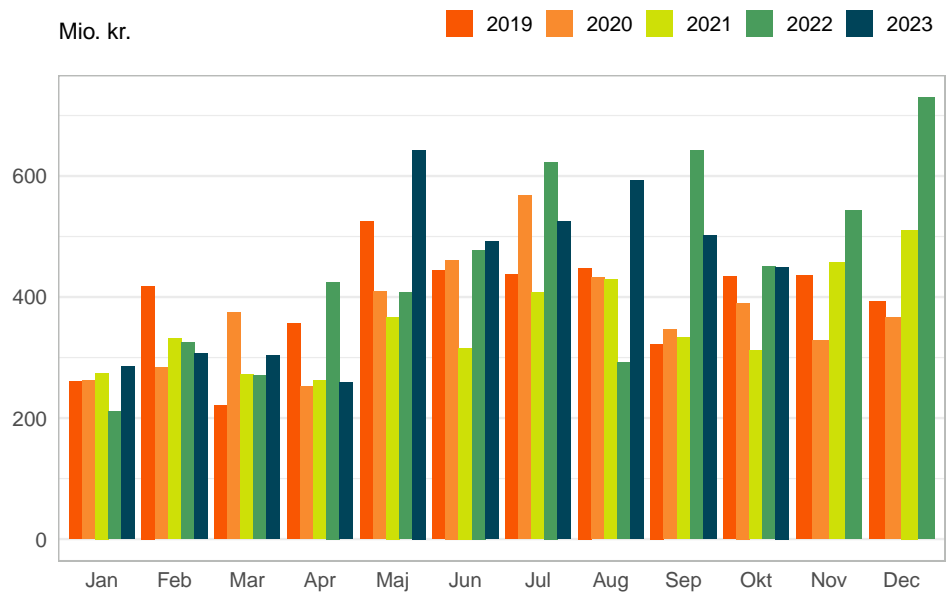
Saattuat

Saattuat avammut tunineqartut nalingat 47,6 pct.-imik annikilleriarsimavoq, tunineqartut annertussusaat 3,8 pct.-inik apparpoq. Kiilumut akia 45,5 pct.-inik annikilleriarsimalluni.

Nipisap suai

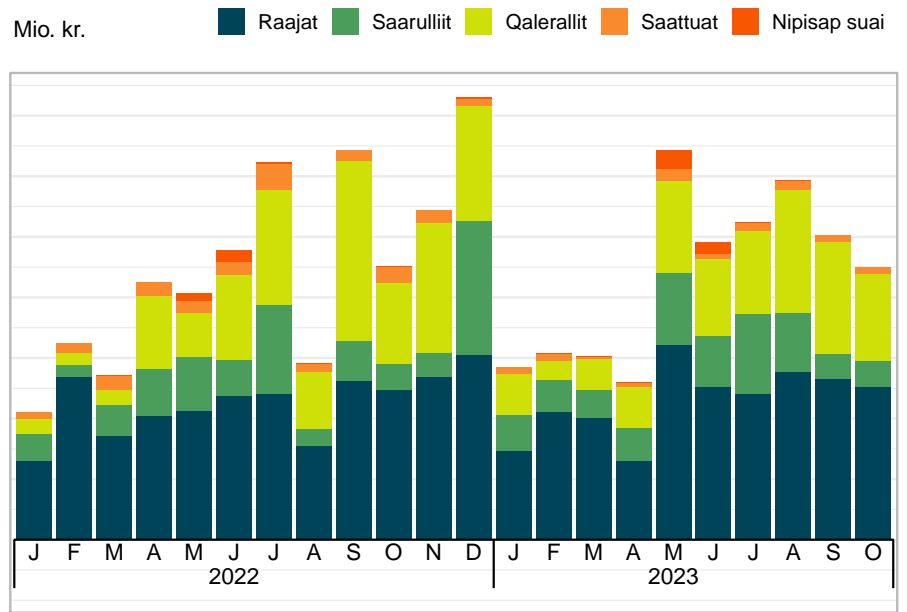
Nipisap suai avammut tunineqartut nalingat 44,6 pct.-imik annertuseriarsimavoq, tunineqartut annertussusaat 56,9 pct.-inik qaffappoq. Kiilumut akia 7,8 pct.-inik annikilleriarsimalluni.

Titartagaq 2. Aalisakkat avammut tunisaanerat, mio. kr.



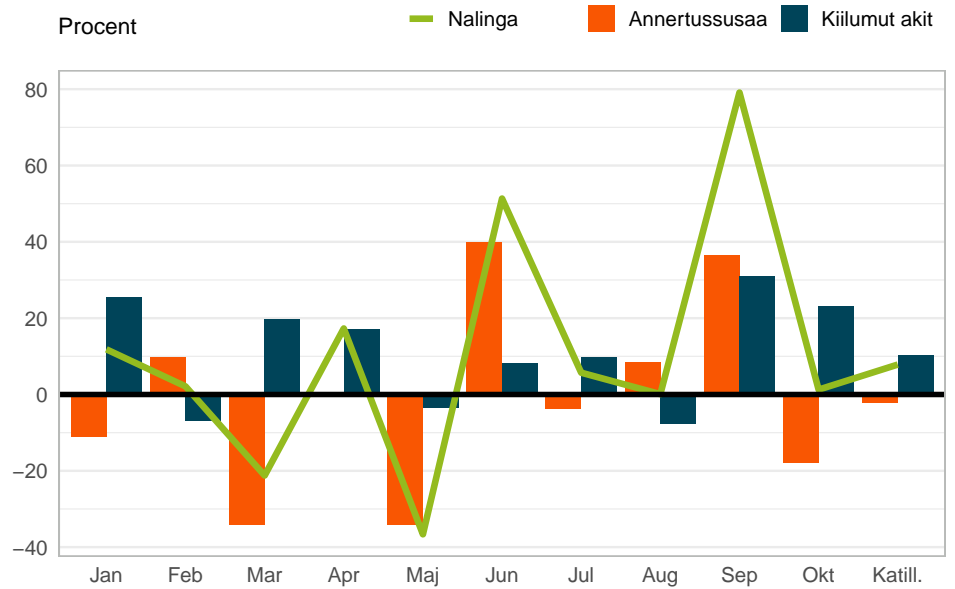
Kilde: bank.stat.gl/IENEXPMND

Titartagaq 3. Aalisakkat pingaarnerit avammut tunisaanerat qaammatikkaarlugu

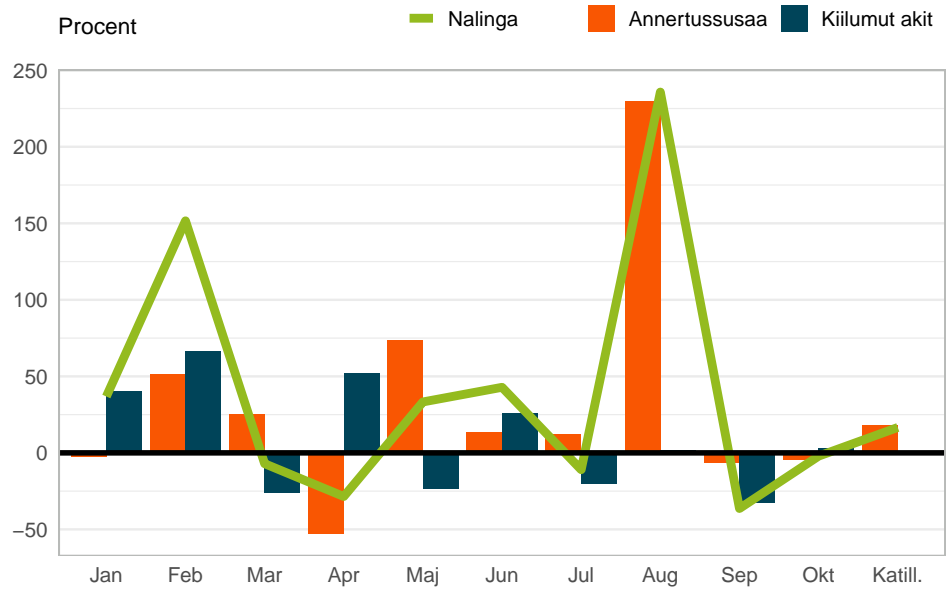


Kilde: bank.stat.gl/IENEXPMND

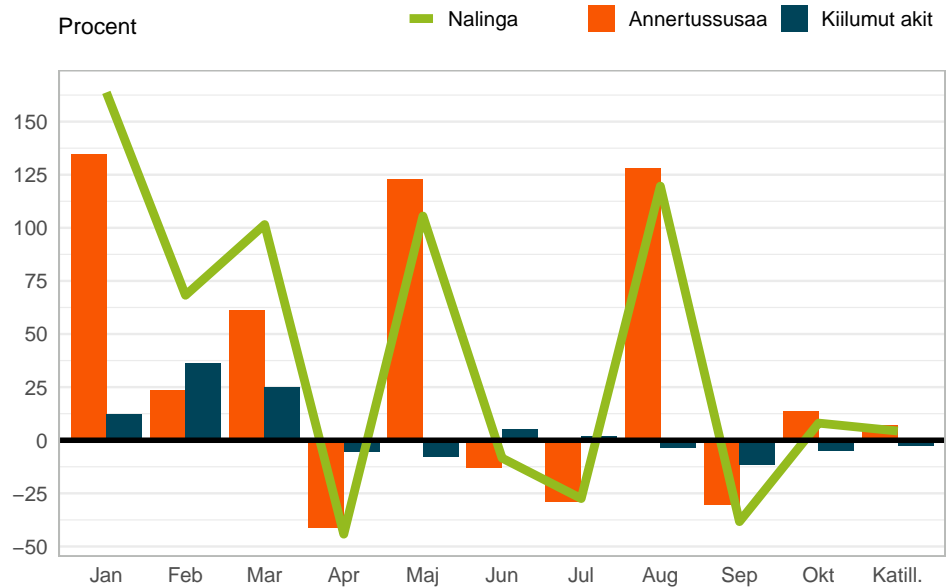
Titartagaq 4. Pct.-inngorlugu allannguutit ukiup siulianut sanilliullugit, Raajat



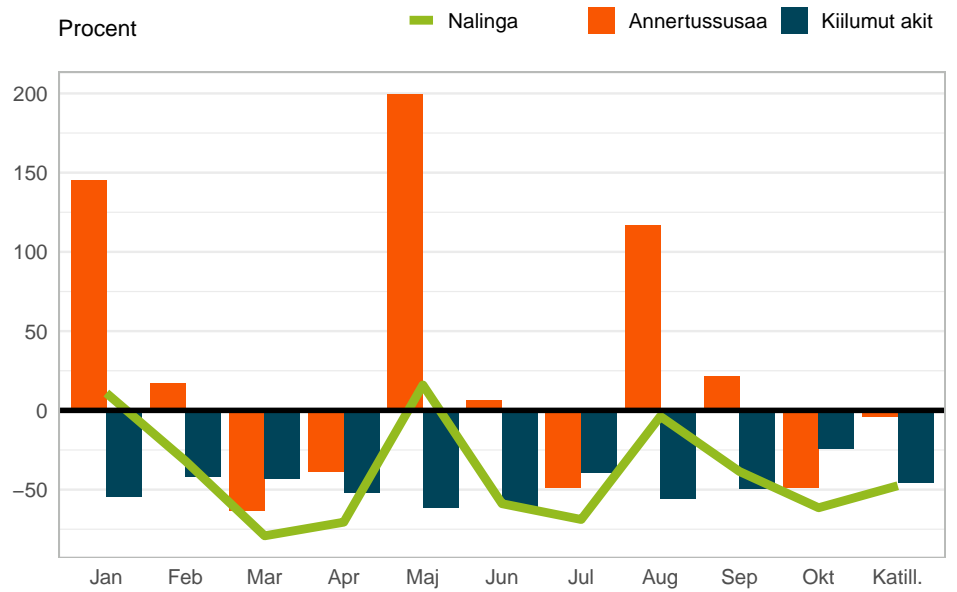
Titartagaq 5. Pct.-inngorlugu allannguutit ukiup siulianut sanilliullugit, Saarullit



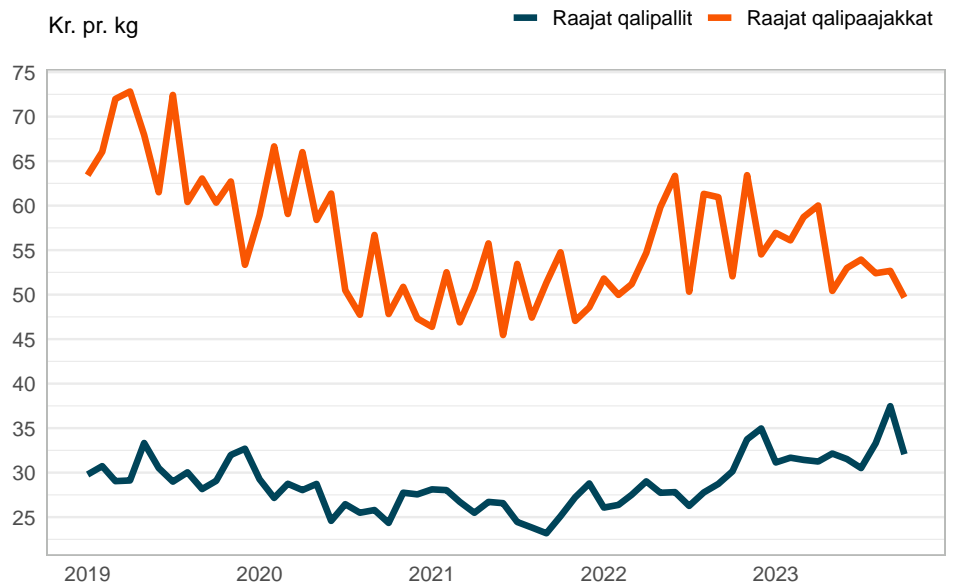
Titartagaq 6. Pct.-inngorlugu allannguutit ukiup siulianut sanilliullugit, Qalerallit



Titartagaq 7. Pct.-inngorlugu allannguutit ukiup siulianut sanilliullugit, Saattuat

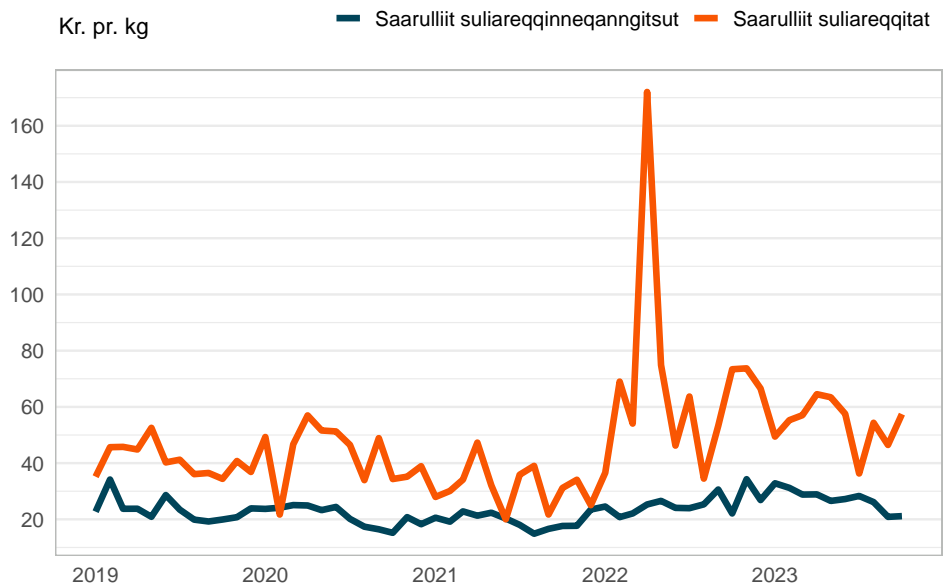


Titartagaq 8. Raajat qalipallit qalipaajakkallu kiilumut akiisa ineriartornerat



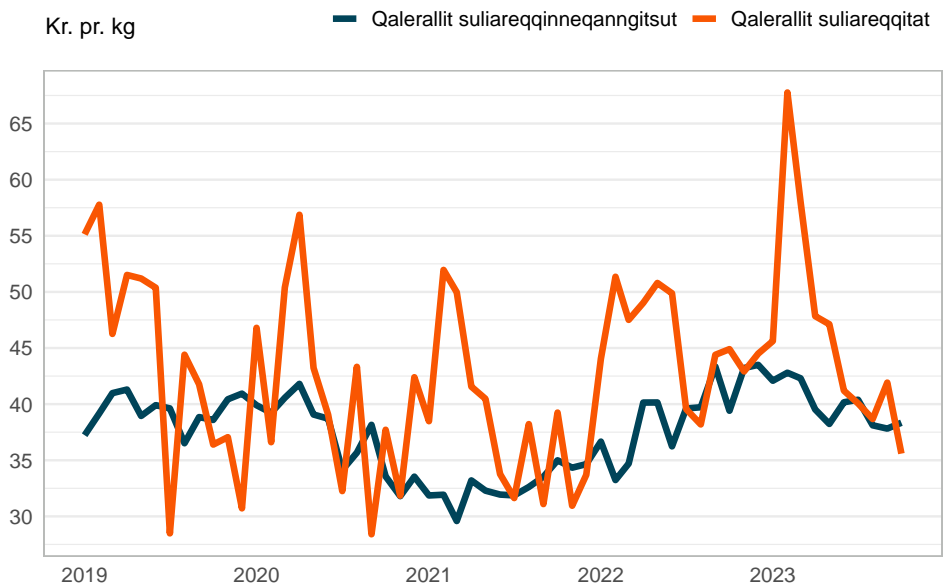
Kilde: bank.stat.gl/IENEXPMND

Titartagaq 9. Saarullit suliareqqitat suliareqqitaanngitsullu kiilumut akiisa ineriartornerat



Kilde: bank.stat.gl/IENEXPMND

Titartagaq 10. Qalerallit suliareqqitat suliareqqitaanngitsullu kiilumut akiisa ineriartornerat



Kilde: bank.stat.gl/IENEXPMND

Tabelit

Tabel 1. Aalisakkat avammut tunisaanerisa nalingat, 1.000 kr.

	2022					2023				
	1 kv	2 kv	3 kv	Okt	Katill.	1 kv	2 kv	3 kv	Okt	Katill.
Katillugit	805.495	1.309.325	1.557.227	451.004	4.123.052	895.497	1.393.185	1.618.889	449.743	4.357.314
Raajat	570.833	656.089	659.063	247.920	2.133.905	559.080	703.488	785.506	253.192	2.301.266
Qalipallit qerisut	406.759	377.482	380.059	112.427	1.276.727	371.776	409.043	455.578	167.589	1.403.987
Qalipaajakkat qerisullu	164.074	278.608	279.004	135.493	857.178	187.304	294.445	329.928	85.603	897.279
Saarullik	115.713	225.283	242.776	42.630	626.403	159.891	258.606	270.159	41.728	730.384
Saarullik ilivitoq qerisoq	53.875	141.971	114.655	26.753	337.254	107.179	129.967	223.803	21.197	482.145
Saarullik panert. tarajort. ilivitoq saaniagarluunniit	193	20.457	9.932	442	31.025	8.590	7.907	8.936	1.264	26.697
Saaniagaq qerisoq	61.641	62.594	116.013	15.325	255.573	44.114	120.360	37.083	19.192	220.748
Saarullik alla	4	261	2.176	110	2.551	9	372	337	76	795
Qaleralik	69.360	334.016	578.417	133.907	1.115.701	149.429	346.008	523.973	144.706	1.164.115
Qaleralik ilivitoq qerisoq	35.033	222.743	505.006	121.120	883.903	69.363	272.800	448.824	121.235	912.222
Qaleralik saaniagaq	25.365	70.937	29.930	4.863	131.095	52.963	39.574	30.671	9.074	132.282
Qaleralik allami taaneqanngitsoq	8.962	40.336	43.480	7.924	100.703	27.102	33.634	44.479	14.397	119.612
Saattuut	49.288	62.038	74.752	26.242	212.321	27.091	36.648	37.493	10.117	111.350
Nipisap suai	301	31.898	2.220	304	34.722	6	48.434	1.758	0	50.198

Kilde: bank.stat.gl/IEDEXPMND

Tabel 2. Aalisakkat avammut tunisaanerisa annertussusaat, tons

	2022					2023				
	1 kv	2 kv	3 kv	Okt	Katill.	1 kv	2 kv	3 kv	Okt	Katill.
Katillugit	24.284	34.155	40.057	11.439	109.936	22.996	35.553	43.330	12.283	114.161
Raajat	18.534	18.178	18.786	6.333	61.831	15.096	18.485	19.871	6.950	60.402
Qalipallit qerisut	15.291	13.438	13.633	3.730	46.092	11.826	12.888	13.634	5.227	43.575
Qalipaajakkat qerisullu	3.243	4.740	5.153	2.603	15.739	3.270	5.597	6.237	1.723	16.826
Saarullik	3.747	6.892	6.749	1.427	18.815	4.547	6.829	9.456	1.360	22.193
Saarullik ilivitoq qerisoq	2.402	5.665	4.473	1.211	13.751	3.516	4.755	8.445	1.003	17.718
Saarullik panert. tarajort. ilivitoq saaniagarluunniit	5	427	272	11	715	172	143	229	37	581
Saaniagaq qerisoq	1.340	754	1.591	189	3.874	858	1.858	650	295	3.660
Saarullik alla	0	46	412	16	474	1	74	132	26	234
Qaleralik	1.703	8.090	13.933	3.358	27.084	3.075	8.571	13.495	3.821	28.962
Qaleralik ilivitoq qerisoq	989	5.847	12.185	3.073	22.095	1.643	6.960	11.633	3.162	23.397
Qaleralik saaniagaq	408	1.020	417	72	1.916	724	580	425	131	1.860
Qaleralik allami taaneqanngitsoq	306	1.222	1.331	213	3.073	708	1.032	1.437	528	3.705
Saattuut	285	309	520	297	1.411	278	448	481	151	1.358
Nipisap suai	15	687	70	24	795	0	1.219	27	0	1.247

Kilde: bank.stat.gl/IEDEXPMND

Tabel 3. Aalisakkat avammut tunisaanerisa kiilumut akii

	2022					2023				
	1 kvt	2 kvt	3 kvt	Okt	Katill.	1 kvt	2 kvt	3 kvt	Okt	Katill.
Katillugit	-	-	-	-	-	-	-	-	-	-
Raajat	30,8	36,1	35,1	39,1	34,5	37,0	38,1	39,5	36,4	38,1
Qalipallit qerisut	26,6	28,1	27,9	30,1	27,7	31,4	31,7	33,4	32,1	32,2
Qalipaajakkat qerisullu	50,6	58,8	54,1	52,1	54,5	57,3	52,6	52,9	49,7	53,3
Saarullik	30,9	32,7	36,0	29,9	33,3	35,2	37,9	28,6	30,7	32,9
Saarullik ilivitsiq qerisoq	22,4	25,1	25,6	22,1	24,5	30,5	27,3	26,5	21,1	27,2
Saarullik panert. tarajort. ilivitsiq saaniiagarluunniit	38,0	47,9	36,5	40,2	43,4	49,8	55,5	39,0	34,6	46,0
Saaniiagaq qerisoq	46,0	83,1	72,9	80,9	66,0	51,4	64,8	57,0	65,1	60,3
Saarullik alla	69,9	5,6	5,3	6,9	5,4	8,0	5,0	2,5	2,9	3,4
Qaleralik	40,7	41,3	41,5	39,9	41,2	48,6	40,4	38,8	37,9	40,2
Qaleralik ilivitsiq qerisoq	35,4	38,1	41,4	39,4	40,0	42,2	39,2	38,6	38,3	39,0
Qaleralik saaniiagaq	62,2	69,5	71,8	68,0	68,4	73,2	68,2	72,2	69,1	71,1
Qaleralik allami taaneqanngitsoq	29,3	33,0	32,7	37,2	32,8	38,3	32,6	30,9	27,3	32,3
Saattuut	172,8	201,0	143,6	88,3	150,4	97,4	81,9	78,0	66,9	82,0
Nipisap suai	20,3	46,5	31,9	12,6	43,7	27,6	39,7	64,4	0,0	40,3

Kilde: *bank.stat.gl/IEDEXPMND*

Periaaseq najoqutallu

Avammut tunisat nalingat saqqummersinneqartoq tassaavoq kisitsisitigut paasissutissani avammut tunisat nalingat. Tunisassiat nalunaarsorneqartarput Kalaallit Nunaannit anninneqarfiat sumiinnerseq apeqqutaatillugu, tassunga ilanngunneqartarput tunisassiat avammut tunineqarnissaanut assartorneqarnerinut, Kalaallit Nunaata iluani assartuinerit (Kalaallit Nunaata killeqarfianut imaluunniit sissiukkanut) aningaasartuutit. Nali taanna fob-imik (free on board) taaneqartarpoq.

Paasissutissat 2020-2023-meersut Akileraartarnermut Aqutsisoqarfimmit akitsuutinik suliaqartartunit pissarsiarineqarput. Kisitsisit pitsaassusaanut apeqqutaapput avammut tunisisartut piffissaq eqqorlugu Akileraartarnermut Aqutsisoqarfimmut akitsuutinik suliaqartartunut nalunaarutiginnissimanersut, taamaattumik kisitsit mianersuullugit nalilersorneqassapput.

Aalisakkat avammut tunisaanerit qaammatikkaarlugit saqqummersinneqartarput.

Signatur forklaring:

- ... Oplysninger foreligger ikke
- .. Oplysninger for usikre til at angives eller diskretionshensyn
- . Tal kan efter sagens natur ikke forekomme
- 0 Mindre end halvdelen af den anvendte enhed
- Nul
- * Foreløbigt eller anslået tal

Eventuel henvendelse
Aqqaluaq Frederiksen Lund
AQLU@stat.gl

Nunanut allanut niuerneq

Grønlands Statistik
Postboks 1025 · 3900 Nuuk
Tlf.: +299 34 57 70
www.stat.gl · e-mail: stat@stat.gl

